

مناسباتي

١. شهر رمضان
٢. أسبوع المرور
٣. يوم الصحة العالمي
٤. أسبوع الشجرة



الأهداف

يتوقع من التلميذة في نهاية الوحدة أن :

- ١ تصف مظاهر شهر رمضان.
- ٢ تربط بين علامات الطريق وأنظمة المرور.
- ٣ تقترح طريقة للترغيب في ربط حزام الأمان عند ركوب السيارة.
- ٤ تعي الأهداف العامة من يوم الصحة العالمي.
- ٥ تشرح فوائد الشجرة.
- ٦ تربط بين الشجرة والمحافظة على البيئة.
- ٧ تحترم المناسبات الدينية والوطنية.

شهر رمضان



المفاهيم الرئيسة:
- الصوم.



في شهر رمضان.



شهر رمضان هو الشهر التاسع من أشهر السنة الهجرية.



يأتي شهر رمضان بعد شهر شعبان.



أحبّ الشهور عند الله شهر رمضان. لماذا؟



لأنه شهر مبارك، وهو من الشهور الحرم، ولأنه الشهر الذي أنزل فيه القرآن الكريم (في ليلة القدر). يصوم المسلمون شهر رمضان.



الصيام : إمساك عن الطعام و الشراب وسائر المفطرات
من الفجر إلى المغرب



١
نشاط:



اختاري:

يفطر الصائمون عند سماع أذان:



يفضل للصائم أن يفطر على التمر.



أحرص على ذكر دعاء الإفطار: (اللهم لك صمت وعلى رزقك أفطرت).



يدعو الصائم عند فطره، فإن له دعوة لا ترد، ومن ذلك:



(ذهب الظمأ ، وابتلت العروق ، وثبت الأجر إن شاء الله) . رواه أبو داوود (٢٣٥٧)

٢

نشاط:



اختاري: نصلي في رمضان بعد العشاء صلاة:



مناسباتي

٢

هل تعلمين

أن العمرة في رمضان تعدل حجة؟

من الأعمال المستحبة في رمضان:



اذكري عملاً مستحباً آخر تقومين به في رمضان.



نشاط ٣



اختاري: في رمضان ليلة خير من ألف شهر تسمى:

ليلة
العيد

ليلة
الجمعة

ليلة
القدر

■ ما الأطباق المفضلة لديك على المائدة الرمضانية؟

• الشورية.

• الحلويات.


• المعجنات.

• السلطة.

• السمبوسة.



لوّني الصورة التالية:



هيا نمرح

١ ألون البطاقة التي بها اسم السورة التي
ذكرت فيها ليلة القدر:



٢ أضع حروف اسم كل صورة في المربعات المقابلة
لها لاكتشف في المربعات المظللة اسم الشهر الذي

يلي شهر رمضان:



يلي شهر رمضان شهر شوال

٣ ذهبت هند وصديقتها نوال مع أفراد أسرتهما إلى الحرم المكي

لأداء صلاة التراويح في شهر رمضان.

• أقرأ كيف تصرفتا في المسجد، ثم أكتب اسم التي أحسنت التصرف في المستطيل:

تتكلم بصوت مرتفع

تأكل وترمي الأوساخ

تعبث وتلهو أثناء تأدية الصلاة



هند

تجلس هادئة إذا تعبت

تحافظ على نظافة المسجد

تصلي مع والدتها



نوال

٦٧

نوال

أسبوع المرور

المفاهيم الرئيسية:
- المرور.

أسبوع المرور

اقرأ الحروف الحمراء من اليمين لليسار لتتعرف على عنوان
الدرس، ثم اكتبه أعلى الصفحة.

كم يوماً في الأسبوع؟ **٧** أيام.

يأتي أسبوع المرور **مرة** كل عام، ويستمر مدة **أسبوع**.

يهدف أسبوع المرور إلى التوعية المرورية العامة للناس.

شعار أسبوع المرور يختلف كل عام.

١

نشاط:



اختاري شعاراً مناسباً لأسبوع المرور:

- حزام الأمان، أمان لك ولعائلتك.
- الوقاية خير من العلاج.
- لا تسرع فالموت أسرع.
- الماء ثروة فلنحافظ عليه.
- نحو جيل مروري واع.



رجل المرور له مهام منها:



- تنظيم السير.
- ضبط المخالفات المرورية.
- متابعة الحوادث.

٦٩

بالتعاون مع أفراد مجموعتك، اذكرى أكبر عدد من المهام الأخرى لرجل المرور. توفير الأمن والسلامة للسائقين والمشاة.



نشاط:



تخيلي أنك رجل مرور، ما النصيحة التي توجهينها للسائقين؟

- التزم بقواعد المرور.
- لا تزيد من السرعة في الطرق المزدحمة.
- اربط حزام الأمان لتتفادي الحوادث.

اكتبي عبارة شكر لرجل المرور.



"بارك الله فيك!"

ورقم هاتفه ٩٩٣.



شعار المرور



فكري:

ماذا يشبه شعار المرور، وماذا يعني؟



يشبه الشعار العين، وتعني السهر، أما الدرع فيعني الحماية فيعني الشعار (العين الساهرة على حماية الوطن).

أنا أعرف أهمية حزام الأمان وأحرص على ربطه.



أرى هذه العلامات في الطريق وأعرف معانيها: 



مخصص للدراجات



توقف



طريق دائري



انتبه أرض مبللة



مواقف للسيارات



ممنوع الوقوف



عبور مشاة




منطقة أسلاك كهربائية



منطقة عبور جمال



أصق أو أرسم إحدى علامات المرور والتي أشاهدها في الطريق وأكتب
معنى العلامة المرورية:



لمخالفي أنظمة المرور عقوبات.



٣

نشاط:



ما عقوبة أو نتائج كل مما يلي:

عدم التقيد بإشارة المرور.



مخالفة وغرامة

عدم ربط حزام الأمان.



مخالفة وغرامة

عكس السير.



مخالفة وغرامة

رمي المخلفات في الشارع.



مخالفة

قيادة الدراجة بدون خوذة.



غرامة

الحديث بالهاتف أثناء القيادة.



غرامة



أحيط سيارة المرور: ١

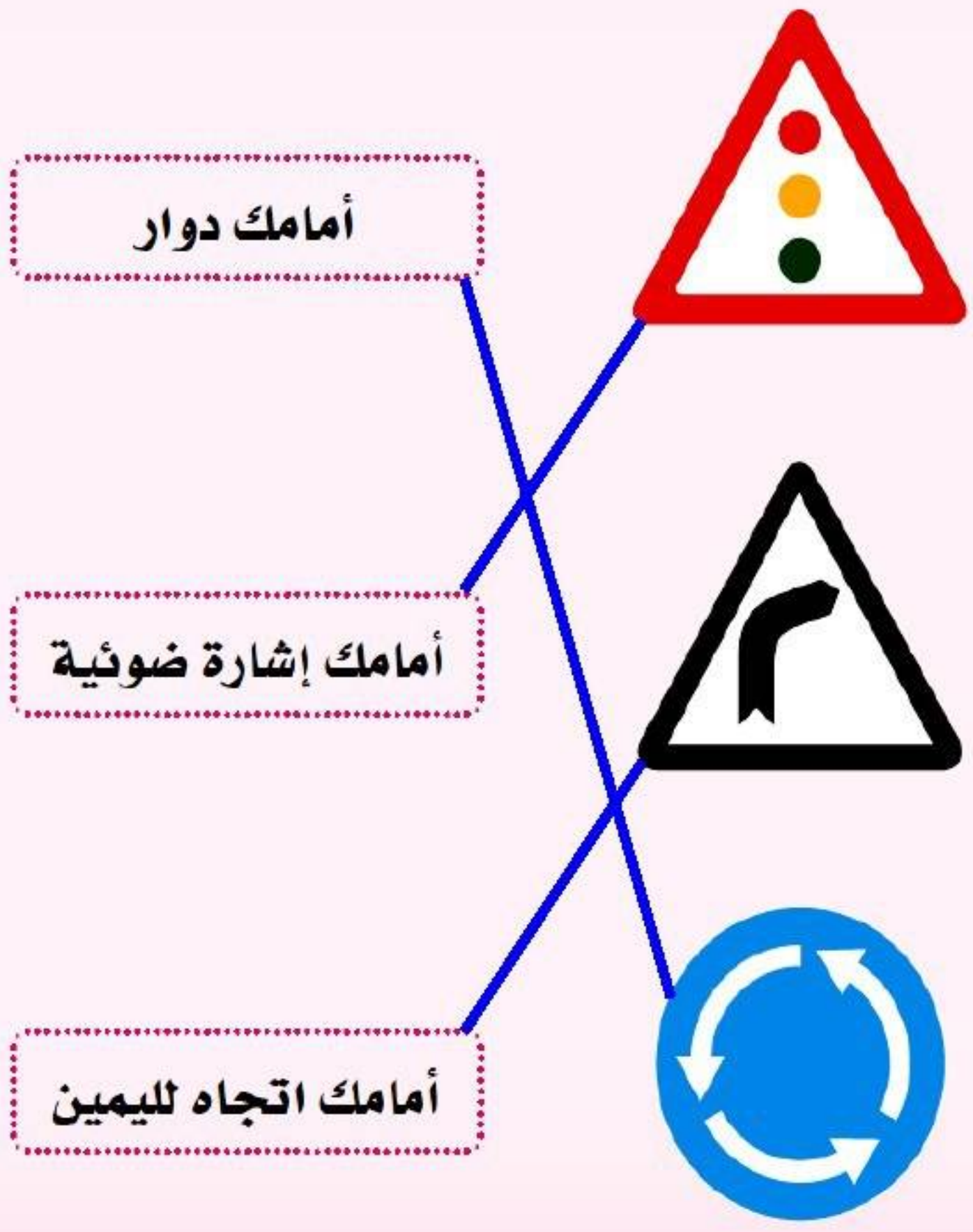


مناسباتي

٢

٧٥

٢ أصل اللوحة بمعناها :



يوم الصحة العالمي



المفاهيم الرئيسية،
- الصحة.



كلنا نهتم بصحتنا.



مَنْ يهتم بصحته يقي نفسه - بإذن الله - من الأمراض، وَمَنْ يهمل صحته يكن.....**مريضاً**.....



يوافق يوم الصحة العالمي السابع من أبريل من كل عام في جميع أنحاء العالم.



١

نشاط:




اكتبي تاريخ يوم الصحة العالمي لهذا العام بالتقويم الهجري.

٢٦ / ٥ / ١٤٣٤ هـ

٧٧

رقمي الدوائر من الأصغر إلى الأكبر لتحصلي على العبارة المطلوبة، ثم
اكتبها مرتبة في المكان المخصص لها:



أنا أحافظ على صحتي.

٢

نشاط:



شارك في معلمتك في عمل ندوة و منشورات عن يوم
الصحة العالمي.

ابحثي مع والديك عن شعار منظمة الصحة العالمية لهذا العام.



ارتفاع ضغط الدم.

تذكرني أن:

١ تشكري الله على نعمة الصحة.

٢ الصحة تاج على رؤوس الأصحاء لا يراها إلا
المرضى.

٣ يوم الصحة العالمي يهتم بالتوعية الصحية.

هَيَّا نَمْرَح



ألَوْن التَّارِيخ المُنَاسِب لِيَوْم الصِّحَّة العَالَمِي:



٢ اقتراح شعاراً ليوم الصحة العالمي:

"أحافظ على بيئتي من أجل
صحتي".

أسبوع الشجرة



المفاهيم الرئيسية:
- الشجرة.



في أسبوع الشجرة يزداد الاهتمام بالأشجار، والتوعية بأهميتها.



يمرّ أسبوع الشجرة في السنة:



- مرة
- مرتين
- ثلاث مرات

الشجرة مفيدة. فكيف نحافظ عليها؟



قطع كل أجزائها الميتة فيها وترتيبها، لا نهملها من حيث الماء والسماذ، لا نتأرجح على أغصانها حتى لا تنكسر.

يُنبت الله - عز وجل - الأشجار الكبيرة من بذرة صغيرة.






أحتاج للزراعة:




فكري:

ما الشيء الذي ينمو ويكبر ويثمر ويتنفس ويشرب ولا يمشي؟
النبات

هيا نزرع:



• نضع البذرة في الحوض.



• نسقيها بالماء ونعتني بها.



• تنمو النبتة بعد عدة أيام.



نشاط:



اختاري بذرة من البذور الآتية، ثم ازرعيها:
(عدس، فول، حبة سوداء، حلبة، رشاد)
وبعد خمسة أيام احضريها لتزيني بها صفك.



قال صلى الله عليه وسلم :

«ما من مسلم يغرس غرساً أو يزرع زرعاً
فيأكل منه طير أو إنسان أو بهيمة إلا كان
له به صدقة» .

رواه البخاري.

ريم والشجرة






أذكر فوائد الشجرة : 

نستظل بظلها، ونأكل ثمارها.

نشاط : 

أكملي رسم الشجرة ولونيها.



لتبقى مدينتنا جميلة أحافظ على شجرها. 



اكتبي تعليقاً مناسباً لهذه الصورة.



..... في الزراعة نشاط و حياة

.....
.....



أستمع وأنشد:



تزداد الأرض به خضرة
في فعل الخير بلا أجره
جدباء إلى أرض نضرة
نبتاً أو أزهاراً عطرة
والنخل ترى فيه الثمرة

ما أروع أسبوع الشجرة
يسعى الطلاب به شرفاً
ويحيل بقاعاً مقفرة
فتكون رياضاً مثمرة
تنمو أشجار باسقة

كيف نعتني بشجرة منزلنا أو مدرستنا؟



- نسقيها.....
- نعرضها لضوء الشمس.....
- لا نعبث بها.....



الإسراف في الماء أثناء سقي المزروعات.

تذكرني أن:

- ١ الشجرة تزيد من جمال الطبيعة وتلطّف المناخ.
- ٢ الشجرة تمنع زحف الرمال.
- ٣ لكل شجرة وقت مناسب لزرعها أو غرسها.
- ٤ الشجرة صديقة فحافظي على صداقتك معها.
- ٥ النخلة شجرة مباركة تكثر في بلادنا.
- ٦ منظر الأشجار ولونها الأخضر يريح النفس.



هَيَّا نَمْرَحْ

أقرأ الأحرف باتباع الأسهم، لاكتشف العبارة المطلوبة ثم أكتبها في الفراغ:

غ ذ ا ء و ظ ل و ج

الشجرة غذاء وظل وجمال فلنحافظ عليها.



ا ه ي ل ع ظ

٢ أحاول زراعة اسمي:





الأدوات:

قطعتان من الفلين مقاس ٣٠/٢٠ سم. صمغ. قطن. بذور نبات. ماء للري.

خطوات العمل:

قبل بداية النشاط أكتب اسمي على قطعة فلين ثم أفرغها
واتبع الخطوات التالية:



١. أضع الصمغ على قطعة الفلين الأخرى، ثم ألصق القطعة
المفرغة عليها.

٢. أصف القطن داخل اسمي المفرغ.

٣. أضع البذور فوق القطن.

٤. أسقي البذور بقليل من الماء يومياً وأراقب نموها.



أدون ملاحظاتي: تثمر بذور النبات على لوحة فنية
تحمل اسمي.